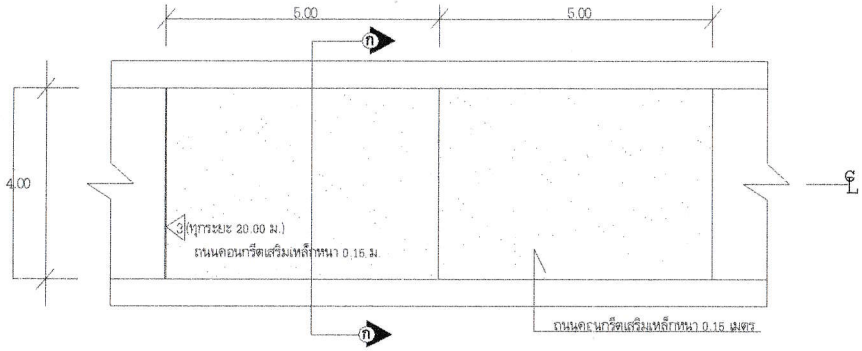

แปลนถนนคอนกรีตเสริมเหล็ก

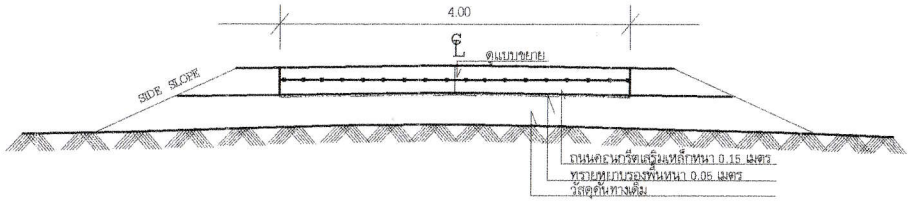

รูปตัดถนนคอนกรีตเสริมเหล็ก ก - ก

แบบขยายแสดงเหล็กเสริม

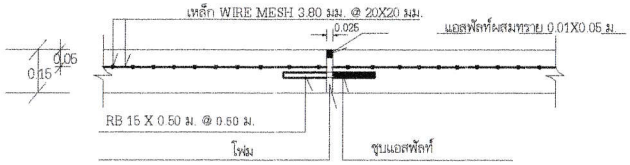

แบบขยาย 3 รอยต่อการขยายตัว(EXPANSION JOINT)

การเตรียมร่องคอนกรีตสำหรับหยอดยางยาแนว

1.ให้ทำการเปิดร่องคอนกรีตให้สะอาดด้วยเครื่องเป่าลมให้ปราศจาก ฝุ่นละอองและสิ่งสกปรกและร่องคอนกรีตจะต้องแห้งสนิทด้วย
2.ให้ทาร่องที่เตรียมด้วยยางรองพื้น PRIMER ที่ใช้โดยเฉพาะสำหรับ ยางยาแนวโดยทาด้วยแปรงหรือใช้เครื่องพ่นก็ได้แล้วปล่อยทิ้งไว้ให้ แห้ง จึงทำการหยอดยางยาแนวที่ได้ผสมให้ละลายให้อุณหภูมิที่ได้กำหนดไว้
3.ให้ทำการตัดและหยอด JOINT แบบต่างๆโดยทันทีที่สามารถจะกระทำได้
4.การหยอดยางที่ JOINT จะต้องทำการหยอดด้วยเครื่องหยอด

โครงการ	สถานที่	บ้านสตึง หมู่ที่4 สายทางเข้าป่าช้า ต.ดม อ.สังขะ จ.สุรินทร์		วิศวกร	นายประเสริฐ จัตุรภัทร ภย. 10175		เห็นชอบ	นางสาวมยุรี สุวรรณราช ปลัด อบต.ดม		Draw No.	TOTAL
ถนนคอนกรีตเสริมเหล็ก	หน่วยงาน	องค์การบริหารส่วนตำบลดม									
	เขียนแบบ	นายนิรันดร์ อุ่นเนื้อ นายช่างโยธาชำนาญงาน		ตรวจ	นายเสถียร ยุพการณ์ ผู้อำนวยการกองช่าง		อนุมัติ	นายอภิวัฒน์ พัวภัทรพงศ์ นายก อบต.ดม			