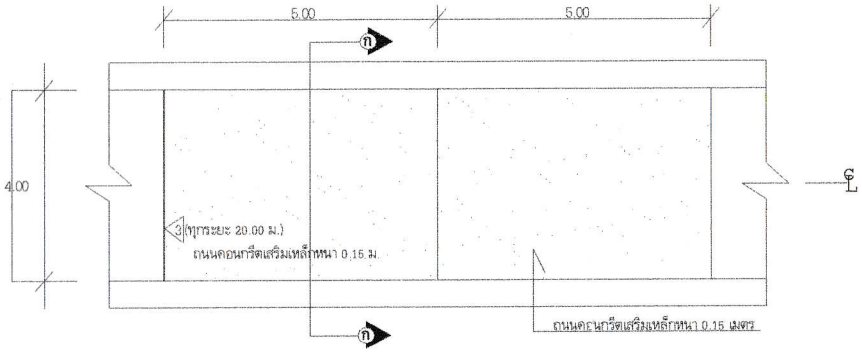

แปลนถนนคอนกรีตเสริมเหล็ก

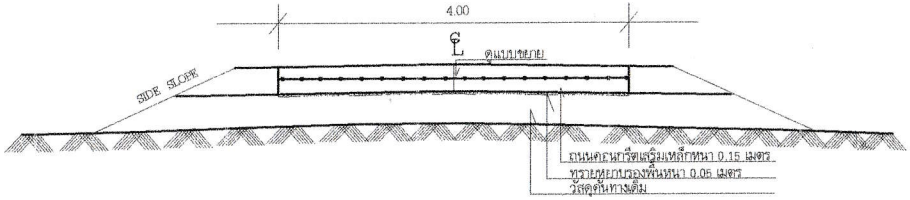

รูปตัดถนนคอนกรีตเสริมเหล็ก ก - ก

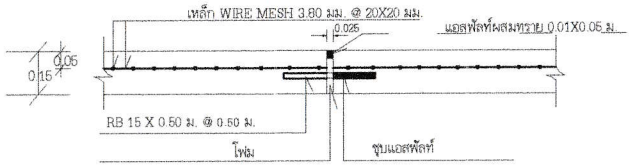

แบบขยาย 3 รอยต่อการขยายตัว(EXPANSION JOINT)

แบบขยายแสดงเหล็กเสริม

การเตรียมร่องคอนกรีตสำหรับหยอดยางยาแนว

1. ให้ทำการเปิดร่องคอนกรีตให้สะอาดด้วยเครื่องเป่าลมให้ปราศจากฝุ่นละอองและสิ่งสกปรกและร่องคอนกรีตจะต้องแห้งสนิทด้วย
2. ให้ทาร่องที่เตรียมด้วยยางรองพื้น PRIMER ที่ใช้โดยเฉพาะสำหรับยางยาแนวโดยทาด้วยแปรงหรือใช้เครื่องพ่นก็ได้แล้วปล่อยทิ้งไว้ให้แห้ง จึงทำการหยอดยางยาแนวที่ได้ผสมให้ละลายให้อุณหภูมิที่ได้กำหนดไว้
3. ให้ทำการตัดและหยอด JOINT แบบต่างๆโดยทันทีที่สามารถจะกระทำได้
4. การหยอดยางที่ JOINT จะต้องทำการหยอดด้วยเครื่องหยอด

โครงการ	สถานที่	บ้านภูมิพัฒนา หมู่ที่12 สายบ้านนายอิน ปัญญาดี ต.ดม อ.สังขะ จ.สุรินทร์	วิศวกร	นายประเสริฐ จัตุรภัทร ภย. 10175		เห็นชอบ	นางสาวมยุรี สุวรรณราช ปลัด อบต.ดม		Draw No.	TOTAL
ถนนคอนกรีตเสริมเหล็ก	หน่วยงาน	องค์การบริหารส่วนตำบลดม								
	เขียนแบบ	นายนิรันดร์ อุ่นเนื้อ นายช่างโยธาชำนาญงาน	ตรวจ	นายเสถียร ยุพการณ์ ผู้อำนวยการกองช่าง		อนุมัติ	นายอภิวัฒน์ พัวภัทรพงศ์ นายก อบต.ดม			