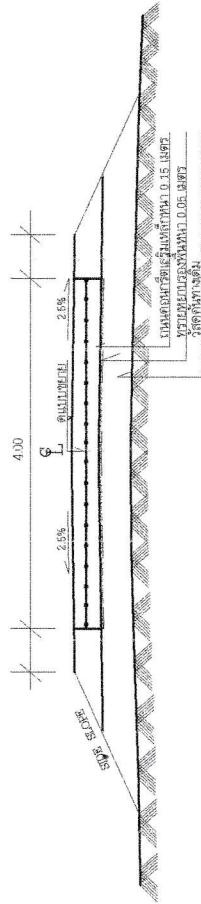
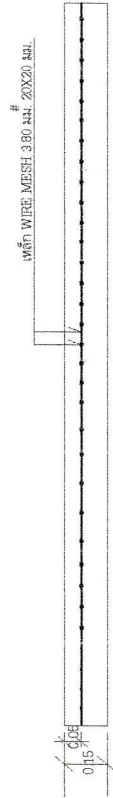


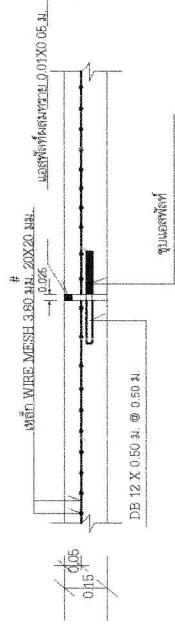
แบบขยายแสดงเหล็กเสริมเหล็ก



รูปตัดคอนกรีตเสริมเหล็ก ก - ก



แบบขยายแสดงเหล็กเสริม



แบบขยาย 3 รอยต่อขยายตัว (EXPANSION JOINT)

การเตรียมร่องคอนกรีตสำหรับขยายแนว

1. ให้ทำกับร่องคอนกรีตให้สะอาดด้วยเครื่องปั๊มให้ปราศจากฝุ่นของแข็งและสิ่งสกปรกจากเครื่องขยายตัวและเครื่องเสริมด้วย
2. ให้ทำร่องที่เตรียมด้วยของเช่น FRAMER ที่ใช้เตรียมเหล็กเสริมขยายแนวโดยให้ตัวแม่พิมพ์หรือใช้เครื่องหนีได้แนวโดยทิ้งไว้ให้แห้ง จึงทำการเทคอนกรีตแบบแข็งได้ตั้งให้ตรงให้ตรงงอได้กำหนดไว้
3. ให้ทำการตัดและเชื่อม JOINT แบบต่าง ๆ โดยขึ้นอยู่กับสภาพการกระทำได้
4. การขยายตัว JOINT จะขึ้นกับการขยายตัวของคอนกรีต

| | | | | | | | | |
|---------------------------------|-------------------------------------------------------|------------------------------------------------------------|------------------------------------------|-------------------------------------|--------------------|------------------------------------|--------------|--------------|
| โครงการ ถนนคอนกรีตเสริมเหล็ก | สถานที่ หน่วยงาน | บ้านเลขที่ 3 สาขาหน้าหน้า สายงาม ตำบล อำเภอ | วิศวกร ตรง | นายประเสริฐ จิตต์มิตร ภ.ล. 10175 | เห็นชอบ อนุมัติ | นางสาวมณี สุวรรณราช ปลัด อบต.ดม | Draw No. | TOTAL |
| | เขียนแบบ นายธีรรัตน์ อุ่นเชื้อ นายช่างโยธาชำนาญงาน | นายเสถียร อู่พักการณ ผู้อำนวยการช่าง ผู้อำนวยการช่าง | นายอภิวรรณ พันธ์ทวีพรพงศ์ นายก อบต.ดม | หน้า 1 จาก 1 | หน้า 1 จาก 1 | หน้า 1 จาก 1 | หน้า 1 จาก 1 | หน้า 1 จาก 1 |