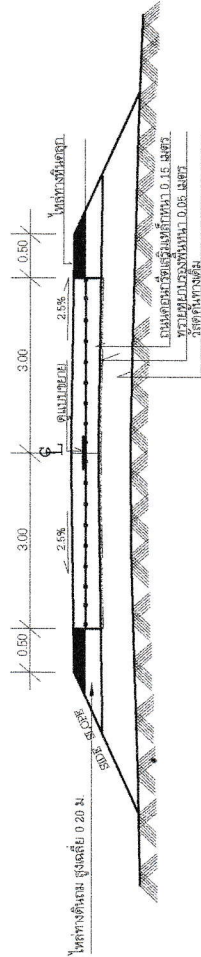


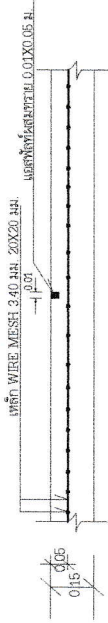
แบบถนนคอนกรีตเสริมเหล็ก



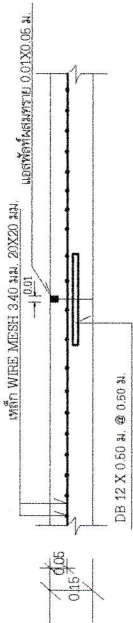
รูปตัดถนนคอนกรีตเสริมเหล็ก (ก) - (ก)



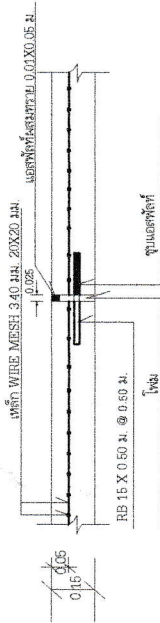
แบบขยายแสดงเหล็กเสริม



แบบขยาย 1 รอยต่อการตัด (CONSTRUCTION JOINT)



แบบขยาย 2 รอยต่อการตัด (LONGITUDINAL JOINT)



แบบขยาย 3 รอยต่อการขยายตัว (EXPANSION JOINT)

การเตรียมรองคอนกรีตสำหรับเทพยดยางหนา

1. ให้ทำการรองคอนกรีต ให้ระดับด้วยระดับหรือไม้ไผ่ระดับจากพื้นของแบบแล้วจึงทำการบดและรองทรายหรือทรายหยาบ
2. ให้ทำการตีตะกั่วด้วยยางรองที่ PRIMER ที่ยึดและทาสีทับยางหนาแล้วด้วยแปรงหรือใช้มือทาบจนได้ระดับโดยตั้งไม้แนบ จึงทำการเทพยดยางหนาที่ได้ระดับนี้โดยไม่ต้องนวดให้แน่น
3. ให้ทำการขีดและขีด JOINT แบบต่างโดยที่ผู้รับมรดกจะกระทำได้
4. การเทพยดยางหนา JOINT จะต้องเทพยดยางหนาด้วยตะกั่ว

โครงการ ถนนคอนกรีตเสริมเหล็ก	สถานที่	บ้านซิงรุก หมู่ที่ 6 ตำบลเขาคอกกลางหมู่บ้าน (ศรีมงคล)-ตำบลบางซิงไทย เลขที่	วิศวกร	นายประเสริฐ จิตุมพิน	นายประเสริฐ จิตุมพิน	เห็นชอบ	นางสวามศรี สุวรรณราช	Draw No.	TOTAL
	หน่วยงาน เขียนแบบ	องค์การบริหารส่วนตำบล นายธีรภัทร อุ่นเชื้อ นายช่างโยธาชำนาญงาน	ตรวจ	นายเสถียร ยุกการณ	ผู้ช่วยวิศวกรของ	อนุมัติ	นางสวามศรี สุวรรณราช		