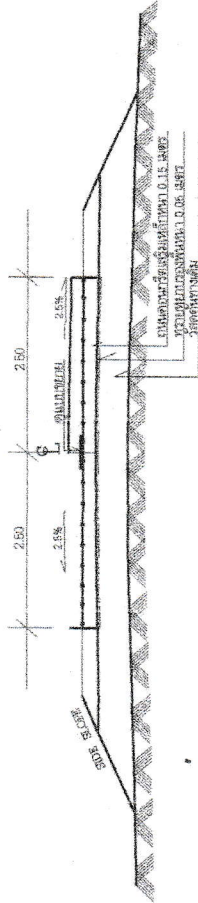


แปลนหน้าคอนกรีตเสริมเหล็ก



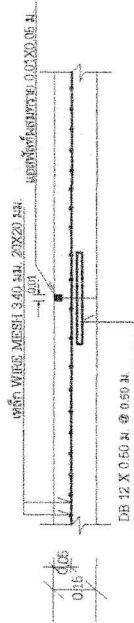
รูปตัดหน้าคอนกรีตเสริมเหล็ก (ก) - (ก)



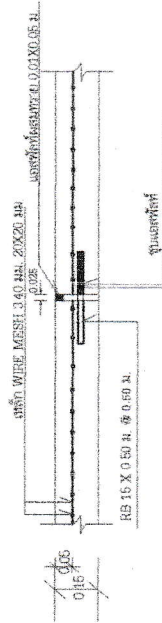
แบบขยายแสดงเหล็กเสริม



แบบขยาย 1 รอยต่อทางตัด (CONSTRUCTION JOINT)



แบบขยาย 2 รอยต่อทางตัด (LONGITUDINAL JOINT)



แบบขยาย 3 รอยต่อทางขยาย (EXPANSION JOINT)

การเตรียมพร้อมก่อนการติดตั้งรับพื้นขยายงาน

1. ให้ทำการปัดเศษหน้าผิวให้สะอาดด้วยเครื่องเป่าลมให้ทั่วบริเวณ
2. ให้ทำการเตรียมพื้นที่บริเวณโดยรอบก่อนการติดตั้งรับพื้น
3. ให้ทำการเตรียมพื้นที่บริเวณโดยรอบก่อนการติดตั้งรับพื้น
4. ให้ทำการเตรียมพื้นที่บริเวณโดยรอบก่อนการติดตั้งรับพื้น

โครงการ ถนนคอนกรีตเสริมเหล็ก	สถานที่	บ้านเลขที่ 4 สายบ้านนาซวย แยกทาง ต.ดม อ.สังขะ จ.สุรินทร์	วิศวกร	นายประเสริฐ จิตต์ถาวร ภ.บ. 101175	เห็นชอบ	นางสาวสมศรี สุวรรณราช ป.ด.บ.ด.ม.	Draw.No.	TOTAL
	หน่วยงาน ชื่อระบบ	องค์การบริหารส่วนตำบล นายจันทร์ อุ่นใจ นายช่างโยธาชำนาญงาน	ตรวจ	นายเสถียร ชูการณ ผู้อำนวยการกองช่าง	อนุมัติ	นางสาวสมศรี สุวรรณราช ป.ด.บ.ด.ม.		